

370-S

371-S

53-S

54-S

56-S



ÇAPA MAKİNASI



KULLANMA KILAVUZU

Kaan Ailesine Hoşgeldiniz Makinenizi İyi Günlerde Kullanmanızı Dileriz

! Güvenli ve uzun ömürlü bir kullanım için makinenizin bakımlarını eksiksiz ve zamanında yapınız.

! Kendiniz ve çevrenizdekilerin güvenliği için makine kullanımınızda dikkatli olunuz.
! Alkollü, sigara ile uykusuzluk veya dikkat noksanlığı durumunda makinenizi kullanmayınız.

! Bu kitapçığı dikkatlice okumadan ve makine kullanımını tamamen öğrenmeden makinenizi çalıştırmayınız.

! Makine üzerinde bulunan uyarıcı işaretleri sökmeyiniz kazımayınız. Sizin ve çevrenizdekilerin güvenliği için mutlaka uyunuz.

! Makine üzerinde bulunan stop ve acil stop mandallarını iptal etmeyiniz çalışmıyorsa tamir ettiriniz

! Gerekli bakım ve onarım teknik bilgi parça temini konusunda bayilerimiz servislerimizden yardım alabilirsiniz.

! Orijinal yedek parça kullanınız.




Kullanım kılavuzunu dikkatlice okuyunuz

Güvenli bir kullanım için klavuzda ve makinenizde bulunan uyarı işaretlerine dikkat ediniz.

Makinenizi Amaç Dışı Kullanmak (**çapa makinesi haricinde kullanmak, yük taşımak, römork takmak vs.**) veya makineye herhangi bir ilaveler yapmak, yan sanayi yedek parçalar kullanmak, yetkili servisler dışında müdahale edip, sökmek makineyi garanti dışına çıkarır.


TÜM ÇAPA MODELLERİNDE METAL ETİKETLERDE



370 S - 371 S - 53 S - 54 S - 56 S ÇAPA

Dizel Çapa Makinesi

Model	370 S	371 S	53 S	54 S	56 S
Motor Tipi	7 Hp	7 Hp	7 Hp	10 Hp	12 Hp
Çalıştırma	İpli	Marşlı / İpli	Marşlı / İpli	Marşlı / İpli	Marşlı / İpli
Vites	3 ileri / 1 Geri	3 ileri / 1 Geri	2 ileri / 1 Geri	2 ileri / 1 Geri	3 ileri / 1 Geri
Filtre	Yağlı Sistem	Yağlı Sistem	Yağlı Sistem	Yağlı Sistem	Yağlı Sistem
Yakıt Deposu	5,5 Litre	5,5 Litre	5,5 Litre	5,5 Litre	5,5 Litre
Kuyruk Mili	Var	Var	Var	Var	Var
İş Geniliği	95 cm	95 cm	105 cm	135 cm	60-135 cm
İş Derinliği	15-30 cm	15-30 cm	18-30 cm	18-30 cm	18-30 cm
Ağırlık	69 Kg	69 Kg	140 Kg	150 Kg	165 Kg
Teker	510 x 10	510 x 10	510 x 10	510 x 12	600 x 12
Yakıt Türü	Dizel	Dizel	Dizel	Dizel	Dizel



1) Teker 600 X 12

2) Çanurluk

3) Şanzuman Ve Kuyruk Mili

4) Vites Kolu

5) Geri Vites

6) Elcik

7) On - Off Anahtarı

8) Gidon Yükseklik Ayarı

9) Güvenlik Kolu

10) Debriyaj

11) Gidon

12) Akü

13) Depo ve Mazot Musluğu

14) Kaput

15) Far takımı

16) Hava Filtresi

17) Tampon

18) İp Çekme Kolu ve Takımı

GÜVENLİ KULLANIM KURALLARI

- 1.Makinanın kontrol ve kullanımını tamamıyla anlayana kadar bu kılavuzu okuyun. Makinanın nasıl kontrol ve stop ettirileceğini öğrenin.
2. 18 Yaşından küçükler ve makinayı yeterince tanımayanlar makinayı kullanamazlar.
3. Makinayı kullanan kişi çalışırken diğer insanlar ve eşyalardan yeterince uzak olduğundan emin olmalıdır. Direkt ve dolaylı hatalardan kullanıcı sorumludur.
-İnsanlar (özellikle çocuklar) ve hayvanlar yakınında iken çalışmayın.
4. Çalışırken el ve ayak yaralanmalarına karşı maksimum dikkati gösterin.
5. Güvenli bir kullanım için daima orjinal yedek parça kullanın.
- 6.Asla bu makinayı kapalı alanlarda çalıştırmayın ve kullanmayın. Eg- zoz gazı Sağlığa zararlıdır.
7. Motorun egzoz sıcaklığı 80°'yi aşar yanma tehlikesi.!
8. Kapalı elbiseler ve tamamen kapalı güvenlik ayakkabıları giyin.Motorlu toprak frezesine bakım yaparken veya frezeleri takarken mutlaka durdurun ve dayanıklı eldiven takın .
9. Bütün bağlantı elemanlarının sıkılığını kontrol edin.
10. Çalışacağınız alandaki taş, tel, cam parçası, geniş çalılar,metal cisimler ve ağaç kütüklerini temizleyin.
11. Güvenlik cihazları iyi durumda değil ise makinayı çalıştırmayın.
12. Eğer çalışırken bir cisme çarpılırsa makinayı durdurun ve hasarı Kontrol edin.
13. Gün ışığında yada yeterince aydınlatılmış ortamda çalışın.
14. Asla makinayı çalışır vaziyette kullanıcısız bırakmayın.
15. Makina için uygun olmayan aşırı dik ve eğimli yerlerde çalışmayın.
16. Motoru sadece vites kolu boшта '0' iken çalıştırmaya başlatın.
17. Freze muhafazası takılmadan kesinlikle toprak frezelemesi yapmayın.
18. Frezenin ve biçme bıçağının çıkarılması, takılması temizlenmesi sırasında motor kesinlikle durdurulmalıdır.
19. Makinanın orjinal parçalarını çıkarmayınız. Tamir veya tadil et- tirmeyiniz.
20. Aletinizi kullanırken vitesi boşa almayınız 21. Yangın tehlikesinden kaçınmak için;
-Yakıt ikmalinde motor ve şasiye yakıt dökülmemesi için geniş bir huni kullanın.
-Yakıt deposunun seviye göstergesine uygun şekilde doldurun.
-Yakıt doldururken sigara içmeyiniz ve yanıcı maddelerden uzak du- run.
-Aleti parlayıcı ve patlayıcı ortamlarda kullanmayın.
-Motor çalışırken yakıt deposunu doldurmayın.
-Bakım ve ayar yapmak için yakıt deposunda yakıt varsa makinayı devirmeyin.
22. Aletinizi kullanma ve bakım klavuzunda belirtilen ilerleme hızlarından daha hızlı kullanmayınız.
23. Alet üzerindeki emniyet stop tertibatını kesinlikle iptal etmeyiniz. Alet üzerinde hiçbir değişiklik yapmayınız
- 24.Makinenizi kullanırken maske ve kulakluk kullanınız.
- 25.Makinenizi eğimli arazide kullanmayınız

Marşlı Çalıştırma



1) Yakıt Vanasını Açınız



2) Gaz Kolunu Yarım Açınız



3) Güvenlik Kolulunu İndiriniz Bu Kol Aynı Zamanda Stop Koludur



4) Güvenlik Kolulunu Kilitleyiniz



5) Vitesi Boşa Alınız



6) Marş Butonuna Basınız veya İp Çekme Kolunu Çekin

İpli Çalıştırma



İpli çalıştırırken ilk 5 adım aynen uygulanır.

ŞEKİL 1 ŞEKİL 2 ŞEKİL 3 ŞEKİL 4 ŞEKİL 5
.....>





6) Baskıyı Azaltma Ayarına Basınız



7) Boşluğunu Alarak İpi Çekin



Otomatik Stop Kolu




Makinenizi harekete geçirmek için debriyaj elciđini çekio istenen vitese vites elciđini hareket ettirerek geçilir ve debriyaj elciđini bırakılarak makine harekete geçilir.

Geri vitese geçmek için vites kolu boş konumuna alınır debriyaj elciđini çekilerek geri vitese takılır debriyaj bırakılır ve harekete geçilir

!! Makine Hareket Ederken Kendi ve Etrafınızdakilerin Can Güvenliđini korumayı Unutmayınız.

→ Çapa Değişimi



Aksesuarları taşıyan mil, freze veya diğer aksesuarların kolaylıkla takılmasını sağlamak için frezeli bir profilde yapılmıştır. Montaj işlemini aşağıda açıklandığı gibi gerçekleştirin;

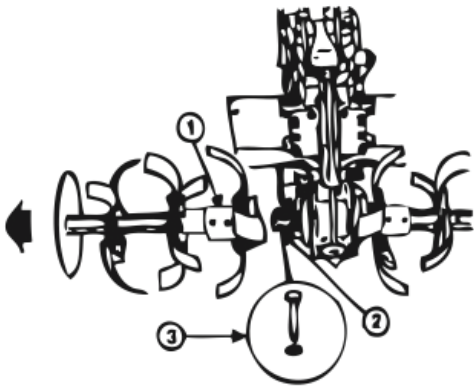
a. Frezelerin poyralarını (1) aksesuarları taşıyan mili (2) iyice temizleyin, montajı ve daha sonra çıkarma işlemini kolaylaştırmak için biraz yağ sürün

b. Aşağıdakileri göz önünde bulundurarak aksesuarları taşıyan milin üzerine frezelerin poyrasını sokun ve bunu civata ve somun aracılığıyla sıkıştırın.

- Bıçakların keskin kısmı makinanın ön kısmına dönük olmalıdır.
- Kumlu veya taşsız zeminde çalışırken frezeleri bıçaklar makinanın iki yanında birbirlerine ters ve aynı shaft üzerinde olacak şekilde takın.
- Taşlı zeminde çalışırken frezeleri bıçaklar iki yanında birbirlerine ters ve kanatları karşı karşıya gelmeyecek şekilde takın; bunun için frezelerin poyrasında çift delik mevcuttur.

! Çapa bakımı sırasında motorun çalışmadığından emin olunuz.

! El ve ayaklarınızı makine çalışırken bıçaklardan uzak tutunuz.



Derinlik Ayarı



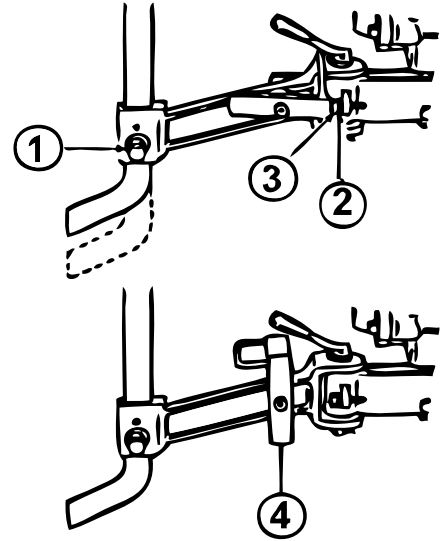
Optimum bir frezeleme elde etmek ve motorlu toprak frezesi doğru yönde ilerlemesini sağlamak için ayar demirini aşağıda açıklandığı gibi ayarlayın.

a. Sert zemin için ayarlama: vidayı (1) gevşetin, motorlu toprak frezesi ağırlığını arka kısma almak için ayar demirini kaldırın.

c. Yumuşak zemin için ayarlama: vidayı (1) gevşetin, motorlu toprak frezesi ağırlığını küçük toprak frezesi miline kaydırarak şekilde ayar demirini alçaltın. Frezeleme esnasında motorlu çapanın yanlara doğru hafif hareket etmesi için ayar demirini taşıyan kol aşağıda açıklandığı gibi yatay olarak ayarlanabilir:

c. Somunu (2) gevşetin ve vidayı istenilen konuma gelene kadar ayarlayın, somunu (2) yeniden sıkıştırın.

ç. Bu işlemi kolun her iki yanında gerçekleştirin. Motorlu toprak Frezesi döndürülmesini kolaylaştırmak için ayar demirini kola göre tamamen oynamasını sağlamak mümkündür; Bunun için kaideyi kaldırın (4).



Tüm Nakliye Bedelleri Tüketicie Aittir !
TÜKETİCİ ÜRÜNÜNÜ SERVİSE KADA GETİRMEKLE YÜKÜMLÜDÜR



Bakım Değişim Diyagramı	10	20	30	40	50	60	70	80	90	100	110	120	130	140	150	160	170	180	190	200	
Motor Yağı	25 Saat																				
Hava Filtresi	HER SAAT BAŞINDA																				
Enjektör Pompası						100 Saat															
Enjektör Memesi						100 Saat															
Yağ Filtresi	50 Saat																				
Şanzuman Yağı	50 Saat																				
Rektefiye (GENEL BAKIM)											200 Saat										

➔ Makine Bakımı

- * Her 25 saatte motor yağını değiştiriniz
- * Her 25 saatte hava filtresini değiştiriniz
- * Her 100 saatte enjektör pompasını değiştiriniz
- * Her 100 saatte enjektör memesini değiştiriniz
- * Her 50 saatte yağ filtresini değiştiriniz
- * Her 50 saat şanzuman yağını değiştiriniz
- * Her 200 saatte rektefiye ediniz

👉 Akü



Akümülatörün bakımı için aşağıdaki talimatlara uyulmalıdır.

-Su seviyesini sık sık kontrol ediniz. Özellikle yaz aylarında bu çok nemlidir. Gerekirse (uygun kaplarda muhafaza edilen) damıtık su ilave ediniz. Su seviyesi plaka üst kenarlarını 1 cm den fazla aşmamalıdır. Hiç bir suretle asit ilave edilmemelidir.

-Kablo uçları bağlantılarını kontrol ediniz. Kablo uçları ve kelepçeler temiz tutulmalı ve üzerleri ince bir vezelin tabakası ile kaplanmalıdır.

-Akümülatör bilhassa üst tarafları temiz ve kuru olmalıdır.

-Akümülatörün altına konulmuş olan titreşim söndürücülerin iyi durumda olup olmadığını periyodik olarak kontrol ediniz.

-Motor çalışırken kontak anahtarı kontakta kalmalıdır. Aksi halde dinamo akümülatörü şarj etmez.

-Aydınlatma düzeni far camlarını temiz tutunuz. Yanan ampulleri aynı tip ve güçteki yenilen ile değiştiriniz.

Marşlı modellerde akü kutup başlarını ters takılmasından konjektör bobini arızalanmasından dolayı garantiye girmez

Çapa makinesini kullanmada dikkat edilecek konular

Çapa makinesini kullanırken, her parçanın çalışma duruma ve sesine dikkat göstermeli ve bağlantının iyi olup olmadığını kontrol edin. Bağlantılar gevşek olmamalıdır. Anormal durum varsa, telleri durdurmalısınız ve arızayı çözmelisiniz.

Eğer çapa makinesi uzun bir süre kullanılmamışsa işleri yeni çapa makinesinde veya iyice tamir edilmiş olan çapa makinesinde yapın.

Dizel motorun ve dişli kutusunun yağ düzeyini kontrol edin. Yeterli değilse yeniden doldurulmalıdır

Su dökerek dizel motoru soğutmayın

Çapa sırasında çapa makinesinin düşmesine engel olun

Bıçakların zarar görmemesi için döner bıçaklar kum veya taş üzerinde çalışırken çapa makinesini kurmayın

Çapa işleminden sonra çapa makinesi üzerindeki kirleri temizleyin: çamur, çim ve yağ lekesi. Bu sayede makine temiz kalacaktır.

Filtredeki süngeri sık sık yıkayın ve yağı değiştirin

Çapa makinesinin bakım yöntemi

Çapa makinesinin döner durumu, aşınması ve yük değişikliği nedeniyle civatalar gevşeyecek ve parçalar çalışma süresi boyunca aşınacaktır. Bu değişiklikler çapa makinesinin düzgün çalışma durumunu bozacak, anormal teçhizat açıklığına neden olacak, dizel motor çıktısını bozacak, yedek parçaların yanlış ayarlanmasına neden olacak, yağ tüketimini artıracak ve mini telleri arızasını artıracaktır.

Bunların tamamı çapa makinesinin normal çalışma verimliliğini ciddi şekilde etkileyecektir. Yukarıda bahsedilen kazaların oluş sıklığını azaltmak için, çapa makinesinin iyi teknik durumda tutulması ve ömrünün uzatılması için bakım işleri sıkı ve düzenli bir şekilde yapılmalıdır

Çapa makinesinin uzun süreli saklanması

Dizel motoru talimatlara göre kapalı olarak tutun.


Makine üzerindeki yağ lekesini yıkayın ve tozu temizleyin.

Dişli kutusundaki yağı akıtın ve yeni yağı doldurun.

Boya olmadığına alüminyum olmayan yerlerde paklama yağını boyayın.

Yeterli havalandırmanın olduğu yerlerde çapa makinesini kuru güvenli bir yerde saklayın.


Akü + - Kutup başlarının sökünüz.



Çapa Makinesi Alıştırma

Eğer çapa makinesi yeni ise veya iyi tamir görmüşse yük olmadan bir saat çalışmalıdır.

Çapa makinesi hafif yükte beş saat çalıştıktan sonra dizel motorun vites kutusundaki ve kerterindeki tüm yağ hemen akıtılmalıdır. Daha sonra uygun temiz yağı doldurmalı, yıkamak için çapa makinesini 3-5 dakika rölantide çalıştırmalı ve sonra tamamen akıtmalısınız. Yağı tekrar doldurun



Diğer parçaların arızası ve hata ayıklaması

Olgu	Neden	Yöntem
Diğer parçaların arızası ve hata ayıklaması	Kullanım sırasında taşlarla çarpışma	Değiştirin, topraktaki taşlarla çarpışmamaya dikkat edin
İşletim kablosu kırık	Uzun süreli aşınma	Değiştirin

Kontrol ve yeniden dolum

İşletim sisteminin (tabanca, debriyaj, vites kolu, geri vites) tutma çubuklarının esnek olup olmadığını kontrol edin. Eğer konumlarında değillerse, lütfen ayarlayın.

Vites kutusunun vites kolunu nötr konuma ayarlayın

SAE10W-40 yağı ile dizel motorun krank mili gövdesini yeniden doldurun.

Vites kutusunu 20 nolu yağ ile doldurun, makineyi yatırın ve vites kutusunun üstündeki delikten yeniden doldurun. Yağ düzeyini kontrol ederken, daldırma çubuğunu takmalısınız (dikkat: yağ cetvelini döndürmeyin). Yağ düzeyi daldırma çubuğunun yüksek ve alçak noktaları arasında olmalıdır.

Hava temizleyicisini yağla doldurun, sentetik cam kapak çadırını temizleyicinin altına indirin ve 20 nolu yağ ile 0.1L doldurun.

Çalışma ortamına göre dizel motor yağını seçin

Yağ tankını 0 nolu, 10 nolu veya 20 nolu hafif yağ ile doldurun

Dizel motor talimatına göre başlatım hazırlıklarını yapın

Başlatım

Dizel motor talimatının prosedürüne göre dizel motoru başlatın.

Dizel motoru yüksüz olarak rölanti hızda (1500 - 2000r/s) 2-3 dakika çalışmalıdır.

Dizel motorun normal çalışıp çalışmadığını kontrol edin. Aksi halde, çalışması durmalı ve kontrol edilmelidir.

→ Bakım Çizelgesi

Bakım Yapılacak Günler	Yapılan Bakım	Bir Sonraki Bakım	Bakım Yapan Servis
10 Saat/...../...../...../.....	
20 Saat/...../...../...../.....	
30 Saat/...../...../...../.....	
40 Saat/...../...../...../.....	
50 Saat/...../...../...../.....	
60 Saat/...../...../...../.....	
70 Saat/...../...../...../.....	
80 Saat/...../...../...../.....	
90 Saat/...../...../...../.....	
100 Saat/...../...../...../.....	
110 Saat/...../...../...../.....	
120 Saat/...../...../...../.....	
130 Saat/...../...../...../.....	
140 Saat/...../...../...../.....	
150 Saat/...../...../...../.....	
160 Saat/...../...../...../.....	
170 Saat/...../...../...../.....	
180 Saat/...../...../...../.....	
190 Saat/...../...../...../.....	
200 Saat/...../...../...../.....	
210 Saat/...../...../...../.....	
220 Saat/...../...../...../.....	

GARANTİ BELGESİ

Garanti Belgesi SATICI ve SERVİS tarafından EKSIKSİZ doldurulmalıdır. Kullanıcı, garanti kapsamında makine bakımı için yetkili servise geldiğinde garanti belgesini ve malın faturasına **göstermelidir**

İzin Tarihi: 19.03.2007

Numarası: 38521

İMALATÇI VEYA İTHALATÇI FIRMA

Ünvanı: Basmacıoğlu - Ata BASMACI
Adres Merkez: Eski San. Girişi Otel Antiocheia Altı P.K. 32400 Yalvaç / Isparta
Telefon - faks - e-posta: 0090 246 441 5640 (Pbx) info@basmacioglu.com.tr 0246 441 52 05

MALIN
Cinsi: ÇAPA MAKİNESİ
Markası: KAAAN
Modeli:
SERİ NO

Garanti Süresi 2 yıl, Azami Tamir Süresi 30 (Otuz) İş günüdür.

SATICI FIRMA

Firma Adı: _____
Adresi _____
Tel _____ **Faks** _____
Fatura No: _____ **Tarihi** _____
Teslim Tarihi: _____ **Teslim Yeri** _____

KAŞE / İMZA

Bu belgenin kullanılmasında; 4077 sayılı Tüketicinin Korunması Hakkında Kanun ve bu Kanuna dayanılarak yürürlüğe konulan Garanti Belgesi Uygulama Esaslarına Dair Yönetmelik uyarınca, T.C. Sanayi ve Ticaret Bakanlığı Tüketicinin ve Rekabetin Korunması Genel Müdürlüğü tarafından izin verilmiştir.

➔ Servisler Listesi

Firma Ünvanı	Adres	İletişim		İl	İlçe
Merkez Servis	Antalya Çevreyolu üzeri M.Akif Ersoy M. Beyazıt C. No:84	444 46 14	0248 234 56 69	Burdur	Merkez
Merkez Servis	Eski Sanayi Sitesi No: 27	0246 441 56 39		Isparta	Yalvaç
Veli ARI	San Sitesi A/2 No:48 Elmalı - Antalya	0242 618 33 63	0535 716 04 72	Antalya	Elmalı
Emrah Karaca	Sanayi Sitesi A-2 BLOK NO-3		0533 624 49 69	Antalya	Korkuteli
MEHMET HEKİMOĞLU	KARATAŞ MAH DÖŞEMEALTI	0242 412 50 90	0535 610 07 26	Antalya	YENİKÖY
ŞAHİN KARATAŞ	BURHANİYE Mah. İstasyon Cad. No: 133		0535 733 46 45	Adana	Ceyhan
MEHMET URSAVAŞ	YENİ SAN.SİT.KONYA YOLU ÜZERİ	0246 313 28 59		Isparta	Eğirdir
ŞABAN AYDIN	Sanayi çarşısı çıraklık Okulu Altı	0246 411 20 43	0542 317 60 15	Isparta	ŞARKI-KARAĞAÇ
Bahçe Tarım	Silifke Caddesi No: 58	0324 237 98 56		Mersin	Merkez
Selami KARAHAN	İstiklal Mah. Atatürk Cad. No: 58-A		0536 396 84 63	Osmaniye	Merkez
Motorcu ALİ AYDIN	Akcami Karşısı Cenkçimenler Sk.NO-2	0324 814 64 70	0536 969 13 78	Mersin	Anamur
Ömür HATIP	Sanayii Sitesi 12 blok no 11	0328 826 08 33	0542 611 99 22	Osmaniye	Merkez
Adem ÖZBAYDEMİR	GÜlabibey Mah. İnkılap Caddesi 4. hamidiye sok 2/A		0537 411 36 16	Çorum	Merkez
Motorcu Ayhan Önal	Yeni San .Konya Yolu ÜZERİ	0332 813 45 96	0535 516 98 34	Konya	Akşehir
ŞAHİN ARMAĞAN	Eski Sanayii Böl 8. cad no: 15/bölgesi Kocasinan / Kayseri	0352 320 41 61		Kayseri	Kocasinan
Murat AZILI	Kale Mah. San. Cad.		0533 625 30 56	Aksaray	Ağaçören
Adem SÖNMEZ	Yeni Mahalle Plevne Cad. No: 78/C	0312 623 81 41	0543 579 11 12	Ankara	Polatlı
Cuma ÇOBAN - Hacı KARAKAYA	San Sitesi 2. Blok No:2	0535 677 81 07	0541 511 46 56	K. Maraş	Afşin
Topçuoğlu Ticaret	Pazar Mahallesi	0332 556 25 31		Konya	Doğanhisar
Nadi Devoğlu	Hat boyu Cad 5/A	0222 322 10 20	0535 517 49 19	Eskişehir	Merkez
Savrukoğlu Tarım	SANAYİ ÇARŞISI 8. BLOK NO:7	0272 221 10 99		Afyon	Merkez
Hilal Oto - Nejat BALON	Yeni Sanayi Sitesi	0272 356 80 26	0532 676 37 15	Afyon	Dinar
Resul ÖZEN	Yeni Mahalle	0256 741 26 89	0533 425 00 70	Aydın	Karpuzlu
İRHAL İNŞ. TARIM TEM.GIDA TİC.LTD.ŞTİ	Camikebir Mah. San. Sit. 6. Sok No:47		0542 406 90 97	İzmir	Seferhisar
Ali SICIM / Star Elektrik	30 Agustos Cad No:32	0274 513 77 41		Kütahya	Simav
Ender SARGIN	S. Demirel Cad. No:48		0535 977 53 48	Manisa	Alaşehir
Murat Koçyigit	Bir Eylül Sanayi Sitesi Sit:29 Sok No:6	0276 231 23 55	0532 627 97 16	Uşak	Merkez
ÖZ ATA MOTOR BÜLENT ÖZATA	Durak Mah. Domanic Cad.No:35	0544 857 22 44		Kütahya	Tavşanlı
Titiz Tarım	Küçük Sanayi Sitesi 12. Blok A/10	0228 212 73 23		Bilecik	Merkez
Ayhan Ökçel	Hamzabey Mah.Şehit Zeki Gökgez Sok. No:16	0224 612 19 77	0532 397 61 86	Bursa	M.K.Paşa
İsmail Gündoğan	Yeni San.Sit. Cumhuriyet Cad. No:153	0266 246 19 38	0532 787 20 63	Balıkesir	Merkez
Özhan Öğütçen	Hıdırağa Mah. Mandıracı Kadir Sok	0282 652 43 01		Tekirdağ	Çorlu
Metin Bayraktar	Barış Mah. Önek San Sit. No 83	0370 725 29 59		Karabük	Safranbolu
Karademir Ziraat	Hürriyet Mah.Aktaş Caddesi	0370 424 43 46		Karabük	Merkez
Sadi Uzun	San.Sit. 11.blok No:19	0356 725 81 20	0535 302 70 19	Tokat	Erbaa
Ziyaettin Sanaş	San Sit 8. Sok. No: 35	0424 224 38 36	0532 283 33 24	Elazığ	Merkez
TURANLAR YAPI MARKET	YANGI KöYÜ KöYCEĞİZ/MUĞLA	0252 262 58 30		Muğla	Köyceğiz
BURAK TİCARET	Han Mah. Banırma Cad. No 23/ A	0535 630 82 62	0543 870 50 60	Balıkesir	Susurluk
SARIOĞLLARI ŞABAN - İLKER SARI	Yeni San. Sitesi 185 SOK NO-4	0266 432 20 32	0535 438 33 24	Balıkesir	Havran
CAN BAHÇE ALETLERİ TARIM HAYV.OTO.NAK. LTD.ŞTİ.	ESKİ SANAYİ ÇARŞISI NO:24 NİĞDE	0388 233 24 95	0532 491 75 17	Niğde	MERKEZ
TEMİZ İŞ TİCARET - ERCAN SAVACI	TOL ÇARŞI KAPALI GARAJ KARŞISI NO:24 / YOZGAT	0354 217 31 42	0542 406 90 97	Yozgat	MERKEZ
KÜPRA MOTOR - MEHMET DAL	YÜZÜNCÜ YIL SANAYİ CAMİİ YANI 6. BLOK 582/A		0544 415 83 74	Amasya	Merzifon
Oto Ekrem -	SANAYİ SİTESİ	0370 766 38 70	0542 452 62 59	Karabük	Yenice
Uslu Ziraat	çorum Cad. eski Ofis Karşısı 60 / e	0364 511 64 42		Çorum	İskilip
Şafak gülmez	HÜRRİYET MAH.AKTAŞ CAD.		0542 321 53 75	Karabük	Merkez
Kevser Tarım	Rüstem Paşa Mah. Hacı Ali cad No 66/ A	0424 218 22 76		Elazığ	Merkez

➔ Servisler Listesi

İBRAHİM ÇETİN	SELİMİYE SAN. SİT. 1C NO:6		0545 515 13 23	Muğla	Milas
Turunç Döküm	DEMİRCİ MAH.DEMİRCİ CAD.NO:6		0535 605 79 23	Bursa	Nilüfer
ERCAN TRAKTÖR MUSTAFA ERCAN	MENDERES MAHALLESİ ŞEHİT ÜSTEĞMEN AHMET ALTUN CAD NO: 10	0286 773 55 60	0542 890 50 76	Çanakkale	BAYRAMIÇ
TARLAS TİC.NAK.LTD. ŞTİ	İSTİKLAL CAD.NO::170	0286 316 10 98	0532 242 17 40	Çanakkale	Biga
KOŞUCULAR MAKİNA	ETİ CAD PERPA İŞ MERKEZİ NO 42	0312 623 38 83	0542 624 48 95	Ankara	Polatlı
GÜVEN OTO HASAN TOPAL	SARIKAYA MAH HÜRİYET CAD NO-10 /38		0542 747 86 62	Eskişehir	Sarıcakaya
Doğan Enerji	N. Kemal Mah. Arap İbrahim Paşa Cad. No: 95/A	0286 212 54 58	0533 421 79 30	Çanakkale	MERKEZ
ÇİLİNGİR TİCARET	HACİBEY MAH. SANAYİÇAR. 2. SOK NO:9		0505 438 34 32	Ankara	Nallıhan
Erdal Aktaş	M.K PAŞA CADDESİ NO:134-136	0358 213 08 85		Amasya	Merkez
Çalışkanlar Ticaret	İplik yolu üzeri		0544 393 24 48	Antalya	Aksu
ÜNSALLAR MAKİNE MOT. SAN	ÇANKIRI CAD. YIBA ÇARŞISI 2. ZEMİN KAT NO: 45/46	0312 324 53 02	0532 265 50 66	Ankara	Dışkapı
ÖZDEN MOTOSİKLET AHMET KASTAMON- ULU	Metal San Sit		0544 787 09 52	Kastamon	Tosya
GÜRBÜZ MAKİNE	PİRİ MEHMET MAH. 113. CAD. NO 34/B	0246 218 69 04		Isparta	Mezkez
S.Hilmi Karaçomak	Saray Mah.Galatasaray Cad.No:5/B	0242 513 77 80	0532 635 56 66	Alanya	Antalya
Bermuda Motor	SARAY MAH.GALATASARAY CAD.NO:5/B	0242 513 77 80	0532 635 56 66	Antalya	Alanya
GÜVEN İŞ ESAT BÜTEV	82 evler Mah.Türkmenistan cad. No: 11/B	0324 238 88 44		Mersin	Tarsus
BİRLİK ELEKTİRİK MAKİNA İSMAİL BİLYAY	KARAAĞAÇ MAH. SANAYİ ÇARŞISI 770 SOK.	0446 224 53 33	0536 705 16 90	Erzincan	MERKEZ
Mehmet BOZKURT	Beyazlar Mah. Hacı ökkeş Cad. No.124/A		0536 734 74 75	Gaziantep	Şahinbey
DİKYURT MOTOR AB- DURAHMAN DİKYURT	YILDIZ KöYÜ	0378 227 59 55	0541 548 36 56	Bartın	MERKEZ
ŞAHİN MOTOR RA- MAZAN ŞAHİN	çakmak MAh. Nuri öZER Sok No:2		0543 691 60 16	Balıkesir	Dursunbey
BEREKET MOTOR SEDAT GEZGİNCİ	Kenan Evren San Sit. 5313 Sok No: 34	0236 233 45 16	0532 498 91 03	Manisa	Merkez
Sayan Ticaret İBRAHİM SAYAN	Belen Sanayii Sitesi B Blok No:2		0533 928 52 59	Zonguldak	KDZ EREĞLİ
ABDULLAH KOÇ	Karadeniz Cad. No:6 Emek Apt no:6		0534 067 70 32	İstanbul	Çatalca
GÜNDOĞDU OTO ÖNDER GÜNDOĞDU	Mollabey pazaryeri NO-87	0372 382 22 24	0532 607 46 93	Zonguldak	Alaplı
Mustafa Günyar	tunca 99 camdipi		0535 505 20 00	İzmir	BORNOVA
Ali KORUK	Sanayii Sitesi D blok No:10		0537 591 88 26	Karaman	Ermenek
TARIM DÜNYASI MAK. KİMYA HİZ.PAZ.TAR. SAN.TİC.LTD.ŞTİ	Stadyum Cad. A/B	0232 878 14 26	0232 878 37 31	İzmir	Kemalpaşa
MOTOPAR / YÜKSEL KOYUNCU	Ahi Evran San Sit Barbaros sok No: 15	0236 462 14 81	0535 408 91 54	Manisa	Demirci
Emre & Bahçe	Necatibey Cad. No:83/A	0212 243 90 92		İstanbul	Karaköy
MEHMET UCA	KAKLIK MAH.SEMT VALİ OĞUZ KAĞAN KöKSAL CAD. 15 HONAZ/DENİZLİ		0536 316 51 62	Denizli	HONAZ/KA- KLİK
USKU MOTOR	SANAYİ ÇARŞISI ÇINAR SOK NO 12	0532 486 82 63	0536 842 54 50	Bursa	Yenişehir
ANIL TARIM-ANIL KAVALCI	ORHANİYE MAH.MEZBAHA SOK.NO:37/B	0224 777 01 47		Bursa	İNEGÖL
SELİM MUSLU	KONAK MAH.ÇALLI SOK.NO:12	0236 867 35 53	0543 553 52 21	Manisa	sarıgöl
DEMİRDEN MAKİNA END. LTD.ŞTİ	1234 SOK (ESKİ57 SOK).NO:153	0312 385 93 85	0312 354 02 01	Ankara	OSTİM
ERBAŞ BİSİKLET MOTOSİKLET SAN.TİC. LTD.ŞTİ	TERME CAD.HAL SOK.NO:13	0386 212 29 89	0546 904 40 40	Kırşehir	MERKEZ
ENGİN TORNA ENGİN TUTAN	SANAYİ SİTESİ 11 BLOK NO 31		0535 963 78 68	Tokat	NİKSAR
ERHAN PEKER	GÜNEŞLİ MAHALLESİ		0536 669 19 50	Manisa	GÖRDES
ALİ TAŞ	MERKEZ MAH.MENDERES CAD. NO:32 ESENPINAR		0532 514 43 22	Mersin	ERDEMLİ

➔ Servisler Listesi

ALİ KUYMA	YENİ MAH 237 SOK 8	0542 782 11 75	0546 746 52 60	SAMSUN	VEZİRKÖPRÜ
ZAFER ÇOBAN	SANAYİ SİTESİ D BLOK NO-8	0248 531 40 75	0555 826 83 04	Burdur	Karamanlı
BEREKET MOTORLU ARAÇLAR SAN.LTD.ŞTİ	YENİ MAHALLE ADA CAD. NO:25	0274 612 22 69		KÜTAHYA	Tavşanlı
KADİR KARACA	BEYKONAK MAH.NO :40	0242 882 67 40	0533 440 72 73	Antalya	KUMLUCA
NUFEL DEDE	1 SANAYİ SİTESİ SANAYİ CAD NO 48	0256 461 17 96		Aydın	EFELER
DOĞAN ENERJİ	NAMIK KEMAL MAH.ARAP İBRAHİM PAŞA CAD.NO:99/A	0286 212 54 58	0533 421 79 30	Çanakkale	MERKEZ
FERHAT KAYA	ÇAKAL DERESİ E-5 KARAYOLU ÜZERİ OPET KIRÇİÇEĞİ ARKASI NO-1	0242 742 24 80	0533 334 20 25	Antalya	MANAVGAT
MUHSİN YILMAZ	KURTULUŞ MAH HİSARCIK CAD NO 78 ODUN PAZARI	0532 258 32 10		Eskişehir	MERKEZ
FAİK SAMANCI	SANAYİ SİTESİ NO 33		0542 359 36 78	Uşak	merkez
YILMAZ OTO-YILMAZ BAYKIN	ABDÜLHALİK RENDA MAH.KÜÇÜK SANAYİ SİTESİ 2 BLOK NO:25		0507 283 59 18	Çankırı	merkez
YALÇIN AKBUDAK	SANAYİ SİTESİ A BOLOK NO 4	0536 247 13 96	0505 898 20 46	K. maraş	GÖKSUN
MEHMET ARGUNŞAH	SANAYİ SİTESİ 14 BLOK NO 140	0539 397 46 98	0544 909 90 00	Tokat	MERKEZ
abruhman dikyurt	yıldız köyü		0541 548 36 56	Bartın	merkez
MEHMET ALTER	KAHTA KÜÇÜK SANAYİ SİTESİ B BLOK NO 21	0533 618 18 21		Adıyaman	kahta
HÜSEYİN ERGİŞİ	GÜLER MAH MEHMET AKİF CAD 7 SOK	0318 218 29 28		Kırşehir	MERKEZ
OSMAN ORUÇ	TEPE MAH.DIYARBAKIR CAD.ANIL SOK.		0541 462 09 32	Diyarbakır	ÇERMİK
ÖMER KELLEÇİ	ORDU CAD.NO:15		0532 430 48 52	Giresun	TİRAZİZ
MURAT TARIM	YENİ MAH.OKULLAR CAD.NO:8/B	0452 225 18 26		Ordu	MERKEZ
NAR YAPI MALZ.İNŞ. SAN.TİC.LTD.ŞTİ.	MERKEZ MAH HÜRRIYET CAD NO-11		0505 913 80 03	Sinop	DURAĞAN
AKIN EBİNÇ	YENİ SANAYİ SİTESİ C 10 BLOK NO:18		0539 958 14 34	Van	MERKEZ
TANER AKSOY	KAVAK MAH AYVA HAYRABOLU CAD NO 125	0284 514 10 62		Edirne	UZUNKÖPRÜ
DÖKMEOĞLU TARIM MAK.LTD.ŞTİ	KARAKAŞ MAH.UZUN SOK.NO:8/1	0288 212 08 98		KırARELİ	MERKEZ
AYTEKİN TAŞKIRAN	KURTULUŞ MAHALLESİ SAĞLIK OCAĞI YANI	0326 471 28 42	0533 233 10 24	Hatay	YAYLADAĞI
YILDIZ BOBİNAJ	BAMYA SUYU MAH 156 SOK NO 40-1	0414 315 83 16		Şanlıurfa	HALİLİYE
MUSTAFA DİKBAŞ	EMİRGAN SOK NO 20 MERKEZ MAH		0542 797 96 32	Yalova	ALTİNOVA
ÖZGÜNGÖR TRAKTÖR VE TAR.SAN.VE TİC. LTD.ŞTİ.	DİVRİĞİ CAD.		0532 767 08 82	Sivas	kangal
SURAT MOTOR Nİ-HATSARIGÜL	YENİ ATA SANAYİ SİTESİ 49-30 SOK NO 128	0346 224 08 20	0541 552 67 20	Sivas	MERKEZ
AYDIN ELEKTİR-İK-GAZİ ALPARSLAN	İLHAN DERELİOĞLU CADDESİ NO:21	0422 615 26 36		Malatya	DARENDE
BİL-KA TİCARET-GALİP KARADAĞ	SÜMER EVLER MAH.BOZBEY YOLU NO:114	0416 213 16 88	0541 403 33 02	Adıyaman	MERKEZ
YILMAZ TRAKTÖR ZİRAAT MAK.TİC.SAN LTD.ŞTİ	OKUL MAH.KöSKER CAD		0533 388 39 74	Düzde	MERKEZ
YILMAZ TRAKTÖR ZİRAAT MAK.TİC.SAN LTD.ŞTİ	OKUL MAH.KöSKER CAD		0533 388 39 74	Sakarya	MERKEZ
ŞAHİN KESİM MOTOR MEHMET ŞAHİN	AŞAĞI SOKU MAH NO 7 SANAYİ SİT ARASKORGA KARŞISI		0544 573 51 02	Bolu	merkez
ARAS TARIM-MUHSİN ARAS	KAĞIZMAN İSTİKLAL ALANI NO:25			Kars	kağızman
DEMİR OTO MURAT DEMİR	ÇAY DEĞİRMENİ MERKEZ MAH NO 28 A		0538 474 80 90	Zonguldak	DEVREK



Fabrika 1

O.S.B Milli Egemenlik C. No:14 BURDUR
T. 0248 252 9355 F. 0248 252 8004

Fabrika 2

M. Akif Ersoy M. Bayezit C. No:84 BURDUR
T. 0248 252 9366

Servis ve Yedek Parça

M. Akif Ersoy M. Bayezit C. No:84 BURDUR
T. 444 4 614 F. 0248 234 56 69

info@basmacioglu.com.tr
www.basmacioglu.com.tr

444 4 614

Revizyon Tarihi : 25/10/2016

***Makinenizin Garanti Kapsamına Girmesi İçin Kitapçık İçerisindeki Bakımları
Zamanında Yapılması Gerekmemektedir***

***Tüm Nakliye Bedelleri Tüketiciciye Aittir!
Tüketici Ürünü Servise Kadar Getirmekle Yükümlüdür***

